Здравствуйте! Вы можете оплатить заказ несколькими способами:

1) На карту СберБанка, Реквизиты:
номер 5469250010032252 Ф.И.О: Бережная Светлана Анатольевна

2) На счет СберБанке, Реквизиты:
Получатель: Бережная Светлана Анатольевна;
Банк получатель--: ОТДЕЛЕНИЕ № 8628 СБЕРБАНКА РОССИИ
г. Петрозаводск
БИК: 048602673;
Кор. счет: 30101810600000000673;
Счет №: 42307810425002005036;

3) Наложенным платежом:
Вам необходимо внести предоплату 300 руб. на наш счет в банке
(реквизиты пункт №1, №2), после оплаты, мы отправим Вам заказ
с наложенным платежом (за вычетом предоплаты) + стоимость доставки!

4) На расчетный счет, Реквизиты:
Банк получателя--: ОТДЕЛЕНИЕ № 8628 СБЕРБАНКА РОССИИ
г. Петрозаводск
Расчетный счет № 40802810925000106798
БИК банка получателя--: 048602673
Сч. № Банка получателя--: 30101810600000000673

С уважением css-ptz

Обратите внимание:

- При оплате **“наложенным платежом”** почта России взимает комиссию за перевод **3%**;
- Предоплату 300 руб. необходимо внести при заказе на сумму более 5000 руб.;
- При оплате на **расчетный счет** время перевода денег **от 1 до 3 рабочих дней** (отправка будет осуществляться после получения перевода);
- При переводе на **счет в банке или карту** время перевода денег **от 1 до 24 часов** (отправка будет осуществляться после получения перевода).

Инструкция по оплате картой Сбербанка

Если у Вас есть карта Сбербанка России, то оплатить заказы Вам не составит никакого труда. Тем более что на выбор Вам предлагается 2 варианта: непосредственно через банкоматы/терминалы банка или используя услугу Сбербанк@Онлайн!

Перевод с карты на карту через банкомат/терминал:

---

1. Первый шаг стандартный – после того, как вставили карточку необходимо ввести ПИН код.

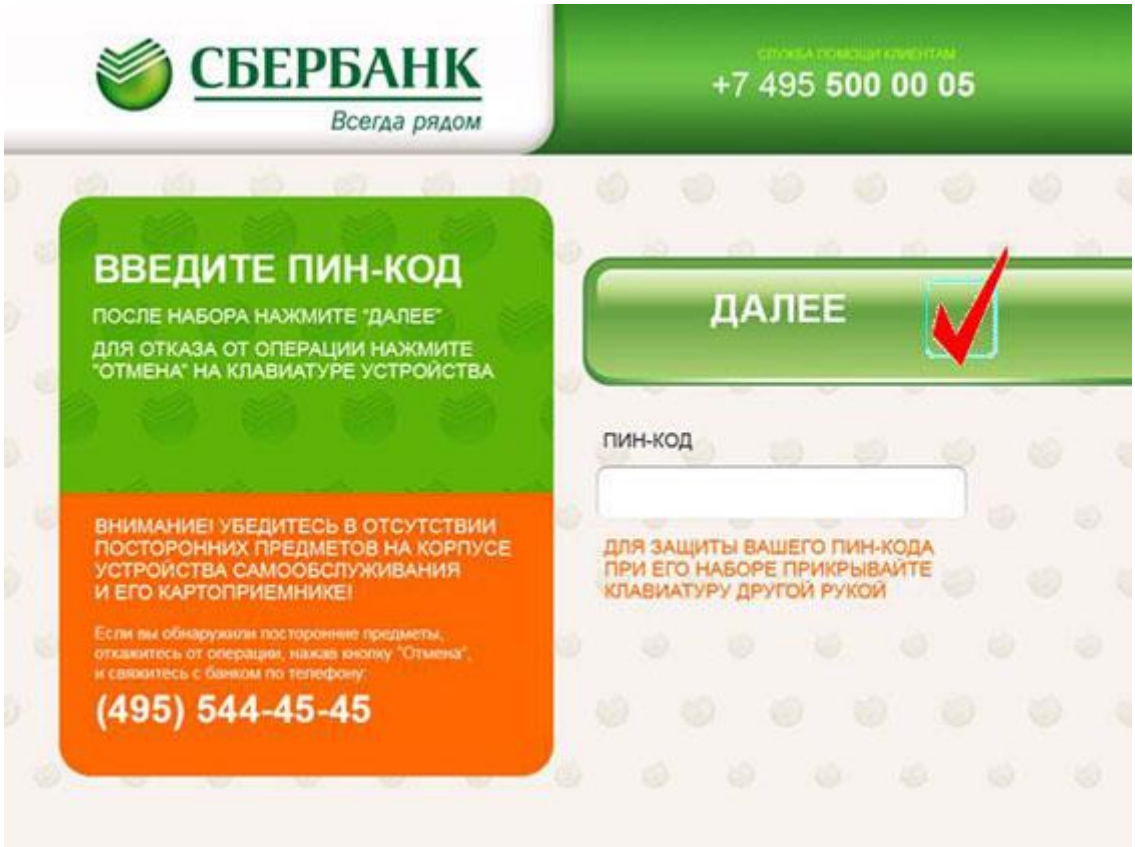

2. Если с ПИН кодом ничего не напутали, то перед Вами появится окно, где Вам необходимо будет выбрать операцию «ПЕРЕВОД СРЕДСТВ».

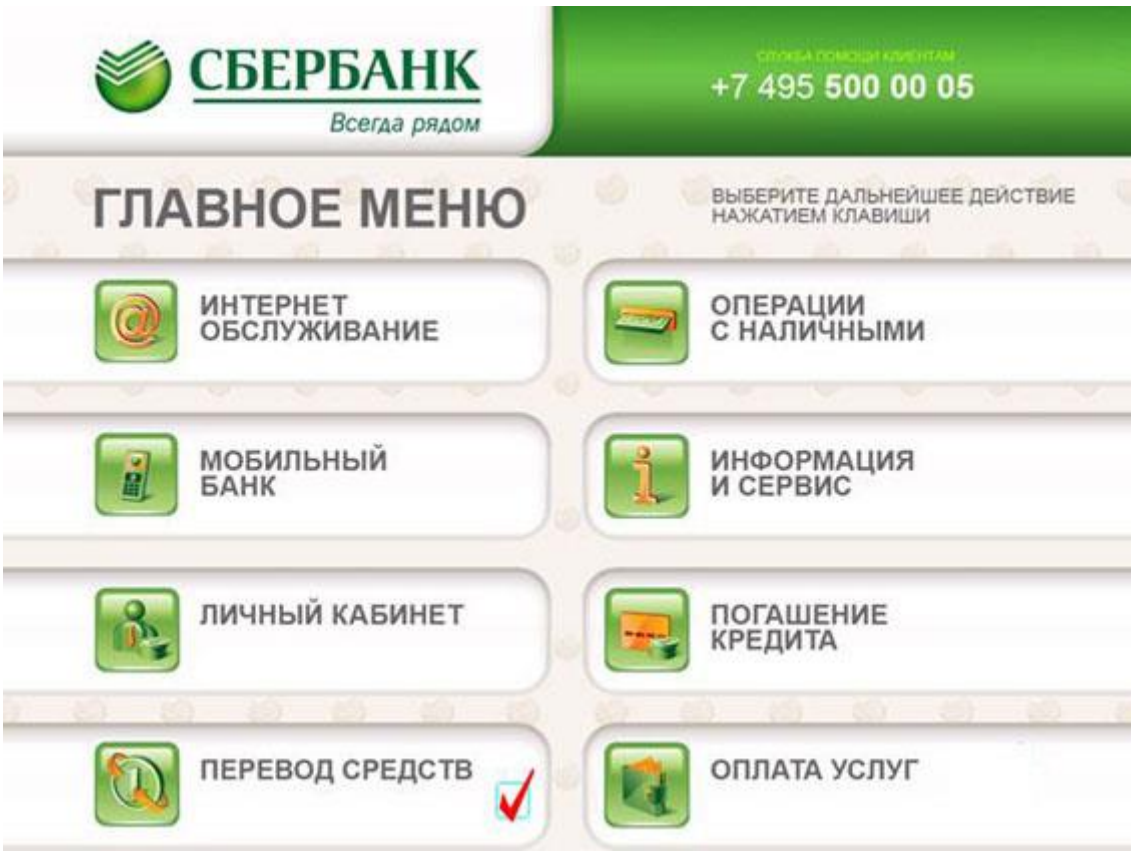

3. В открывшемся окошке необходимо будет ввести номер карты. В некоторых версиях программы в поле окошка ввода номера высвечивается надпись «16 или 18 цифр». Не пугайтесь, просто карты могут иметь как 16 - значный, так и 18 - значный номер. После успешного и, самое главное, правильного ввода номера карты, нажимаем «Далее».



4. В следующем окошке выбираем валюту «Российский рубль» и вводим необходимую сумму заказа.



5. Если Вы все ввели правильно, остается только подтвердить операцию. Заказ оплачен, **не забудьте** сообщить об оплате консультанту.

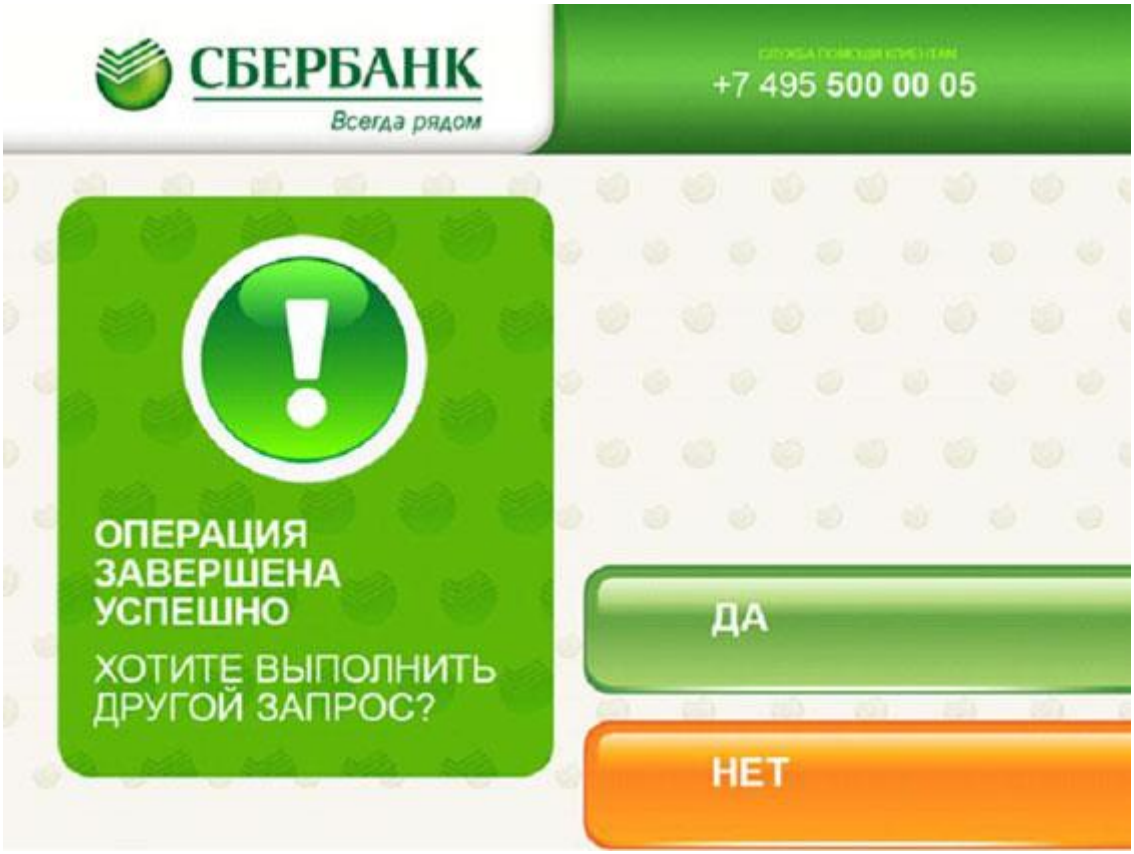

Перевод с карты на карту через Сбербанк@Онлайн:

---

1. Выполните вход в систему Сбербанк@Онлайн: http://esk.sbrf.ru/.

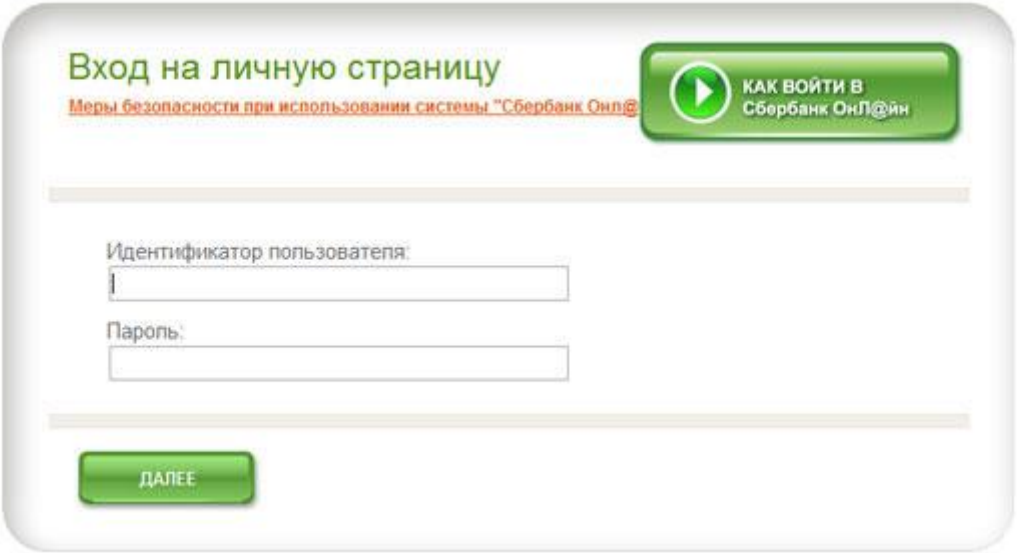

2. В списке Ваших карт выберите ту, с которой хотите оплатить заказ: операции, перевести частному лицу.

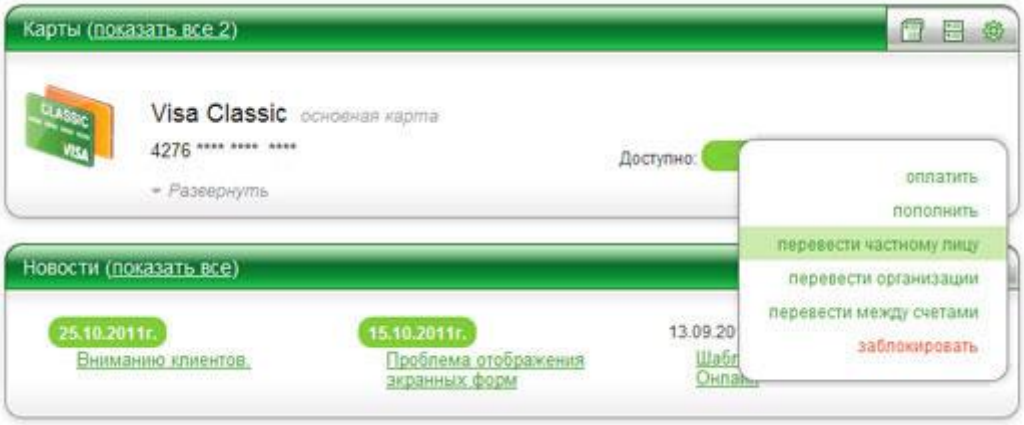

3. На появившемся экране введите номер карты на которую переводите оплату, а также сумму заказа в рублях.

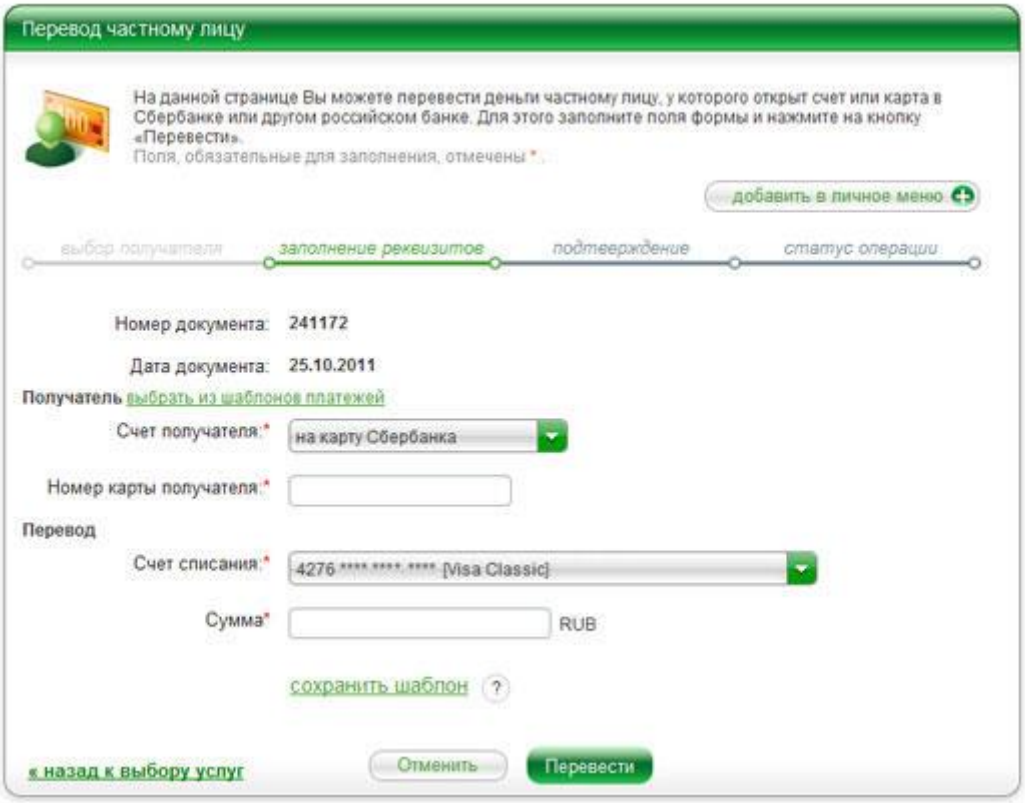

4. Остается только подтвердить перевод. Заказ оплачен, **не забудьте** сообщить об оплате консультанту.